

## シャッター付引違い窓



※シャッター付引違い窓はシャッター側で大臣認定を取得しています。

## 引違い窓

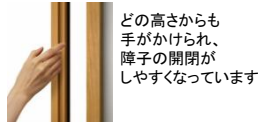


テラスタイプ

窓タイプ

□全長引手  
室内側(窓・テラス)

□空かけ防止クレセント □補助錠




どの高さからも手がかけられ、障子の開閉がしやすくなっています

## 面格子付引違い窓



## 縦すべり出し窓

オペレーターハンドル仕様



**□オペレーターハンドル**  
網戸を開けたまま窓の開閉が可能。ツマミを操作することで全開・半開の切替もできます。



**□ロッキングハンドル**  
ワンアクションで簡単に操作できるロッキングハンドルを採用。

## 横すべり出し窓

オペレーターハンドル仕様



**□オペレーターハンドル**  
網戸を触らずに、手で開閉操作ができるオペレーターハンドル。カーテンなどの開閉に配慮してハンドルは折りたんで収納できます。



## 片上げ下げ窓

面格子付




※18年春発売予定

## FIX窓




## 高所用すべりだし窓

□高窓用オペレーター



□折れハンドル



## テラスドア



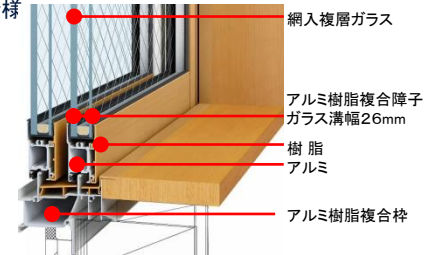
## 面格子



ラチス格子

### 性能

■網入複層ガラス仕様(透明・型)



耐風圧 : S-3  
気密 : A-4  
水密 : W-4

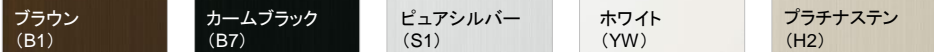
遮音 : 住宅性能表示 音環境 透過損失等級(外壁開口部) 等級3

※住宅型式性能認定による。

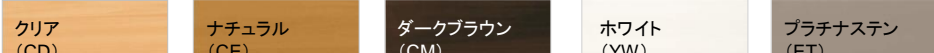
※遮炎性能を有する防火設備(遮炎時間20分間)の国土交通大臣認定品となります。

## カラーバリエーション

外観色

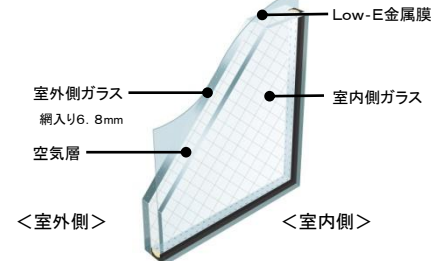
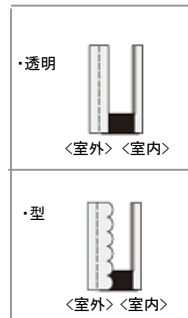


内観色



※内観プラチナステン色(ET)と組合せできる外観色はプラチナステン色(H2)のみとなります。

## Low-E複層ガラス(断熱タイプ)



ご注意・複層ガラスの空気層指定は対応できません。  
網入ガラスは菱ワイヤーのみとなります