



N05

- JJ
- BQ
- BE
- KE
- DP
- Z9
- XP
- BJ

XP
ココナッツチェリー



N07

- BQ
- BE
- KE
- DP
- Z9

DP
ガナッシュウォールナット



N09

- JJ
- BQ
- BE
- KE
- DP
- Z9
- XP
- BJ

BQ
シナモンオーク



F03

- H2 BV
- H2 KE
- H2 Z9
- H2 W6
- H2 XP
- B7 A8
- B7 AF
- B7 HV
- H2 LU
- H2 KR
- S1
- H2
- B7 K5

XP
ココナッツチェリー



F06

- H2 BV
- H2 KE
- H2 Z9
- H2 W6
- H2 XP
- B7 A8
- B7 AF
- B7 HV
- H2 LU
- H2 KR
- S1
- H2
- B7 K5

AF
ガトーアカシア



F08

- H2 BV
- H2 KE
- H2 Z9
- H2 W6
- H2 XP
- B7 A8
- B7 AF
- B7 HV
- H2 LU
- H2 KR
- S1
- H2
- B7 K5

KR
ルビーレッド



C07

- BV
- KE
- AM
- Z9
- W6
- XP

- H2
- B7 K5

XP
ココナッツチェリー



C08

- BV
- KE
- AM
- Z9
- W6
- XP

- H2
- B7 K5

KE
キャラメルチーク



C09

- BV
- KE
- AM
- Z9
- W6
- XP

- H2
- B7 K5

AM
ダーズリンウォールナット



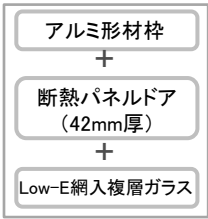
C10

- JJ
- BQ
- BV
- BE
- KE
- AM
- DP
- Z9
- W6
- XP
- BJ
- QS

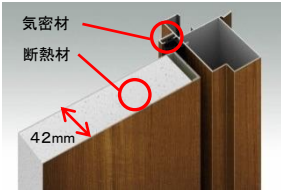
- B7 A8
- B7 AF
- B7 HV
- H2 LU
- H2 KR
- S1
- H2
- B7 K5

DP
ガナッシュウォールナット

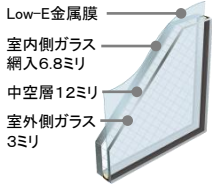
断熱性能



D4仕様



Low-E網入複層ガラス



Low-E複層ガラスを標準採用。室外側にコーティングされた金属膜により高い断熱効果があります。また網入板ガラスは熱で割れても脱落せず、炎を侵入させません。

防火構造の特長

□難燃材料の採用

・難燃性気密材
気密材などに燃えにくい素材を採用しました。
・加熱発泡材貼付
火災の際の高熱で膨張することで、すき間をふさいで炎がもれるのを防ぐと共に、部材を熱から保護します。

□ラッチ(ドアセンター部)



戸先側は非防火仕様「ヴェナート」と同様にセンター部のハンドルラッチでドアをしっかり固定します。

□ダブル鎌錠



上下鎌錠でドアをしっかり固定。また防犯配慮としても、パールなどを使用したこじ開けに対して強い抵抗力を発揮



ハンドルデザイン

□ストレートハンドル

□洋風カーブハンドル



□シルバー

□ブラック

□ブラック

ピタットKey




室内側に電池ボックスが搭載されます。

タグキー



ボタンを押してから、タグキーを近づけるだけでカギを開け閉めできます

スマートフォン



アプリ上での操作でも、リモコン操作のようにカギの施解錠を行うことができます





非常用カギ×2
(デンプルキー)



スマートコントロールキー

スマートコントロールキー専用アプリ※ダウンロードが必要です

カラーバリエーション



オプション

ポケットKey



ポケットキー

リモコンキー



リモコンキーを持っていれば、ハンドルのボタンを押すだけ



ドアから離れていてもリモコンキーでのボタン操作が可能

タグキー



ボタンを押してから、タグキーを近づけるだけでカギを開け閉めできます



リモコンキー×2 タグキー×3
非常用収納カギを内蔵



スマートコントロールキー

スマートコントロールキー専用アプリ※ダウンロードが必要です